

# Infancias y nutrición: ajuste presupuestario del Paicor en la Provincia de Córdoba

---



Foto: Ramiro Pereyra/ La Voz

---

---

El Paicor es el principal programa social de la Provincia de Córdoba. En el 2020, el Paicor representó casi 40% del gasto total con finalidad Promoción y Asistencia Social. Además, el presupuesto del Paicor, que está bajo la órbita de la Secretaría General de la Gobernación, equivale al 86% del gasto total del Ministerio de Desarrollo Social. Esto significa que un ajuste en el Paicor es un ajuste en el gasto social de la provincia.

Durante la pandemia de Covid, la provincia ajustó el gasto en alimentos por beneficiario del Paicor, pasando de destinar anualmente \$17.915 por niñ@ en 2019 (en términos reales a precios de 2020) a \$16.218 en 2020 (Ver gráfico 1). Es decir, **durante la pandemia en pleno aumento de la pobreza, la provincia redujo un 10% lo gastado en alimentos por niñ@.**

Sin embargo, el ajuste en el Paicor no solo se explica por lo sucedido durante la pandemia, sino que es un ajuste que ya venía sucediendo con anterioridad. Si comparamos con el 2016, la reducción en lo gastado en alimentos por beneficiario ha sido de 33% en cinco años, pasando de destinar anualmente \$24.052 por niñ@ en 2016 (en términos reales a precios de 2020) a \$16.218 en 2020. Coincidentemente, este ajuste se dio durante un periodo donde la pobreza aumentó fuertemente, **pasando el indicador de pobreza para niñ@s de 0 a 14 años de 45,8% en 2016 a 57,7% en 2020.**

Más aún, gran parte del ajuste en el Paicor se dio entre el 2018 y 2019, cuando el ajuste fue del 11% en un año, pasando de destinar anualmente \$20.137 por niñ@ en 2018 a \$17.915 en 2019 (en términos reales a precios de 2020). **Es decir, el ajuste en el Paicor tampoco se puede explicar totalmente por lo sucedido en 2016, cuando se decidió descentralizar el Paicor en pueblos y ciudades pequeñas a través de los municipios.**<sup>1</sup> Cabe destacar que el Paicor sigue estando centralizado a nivel provincial en las grandes ciudades de Córdoba, en especial en la capital donde se encuentra aproximadamente la mitad de los niños que reciben Paicor.

El proceso de ajuste en el gasto en alimentos por niñ@ descrito anteriormente se explica porque el gasto total en alimentos cayó entre 2016 y 2020, al mismo tiempo que **aumentó la cantidad de niñ@s beneficiarios del Paicor.** El gasto total en alimentos del Paicor cayó casi 8% entre 2016 y 2020 (Ver gráfico 2). Al mismo tiempo, los beneficiarios del Paicor subieron un 37%, de 197mil en 2016 a 270mil en 2020 (Ver gráfico 3).

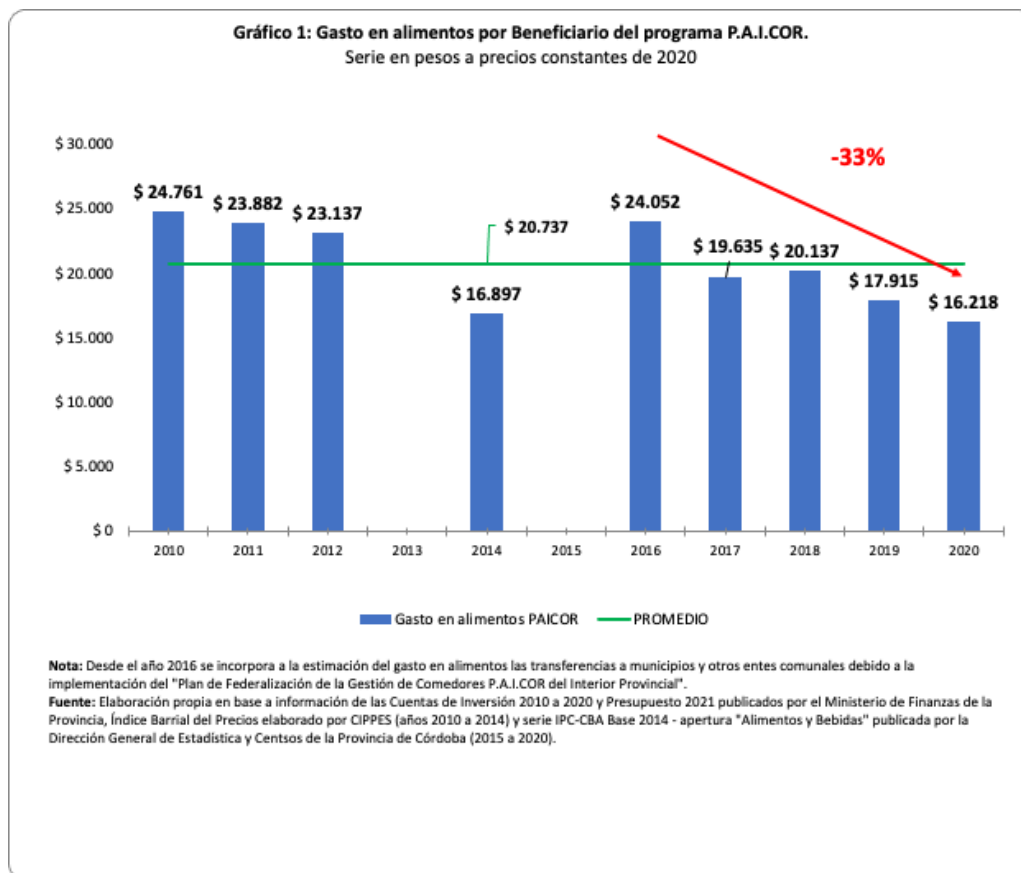
Lógicamente este ajuste en el Paicor significa **peor calidad nutricional en la comida que se le dan a l@s niñ@s cordobeses más humildes.** Menos carnes, verduras y frutas, y más harinas, carbohidratos y ultra-procesados.

---

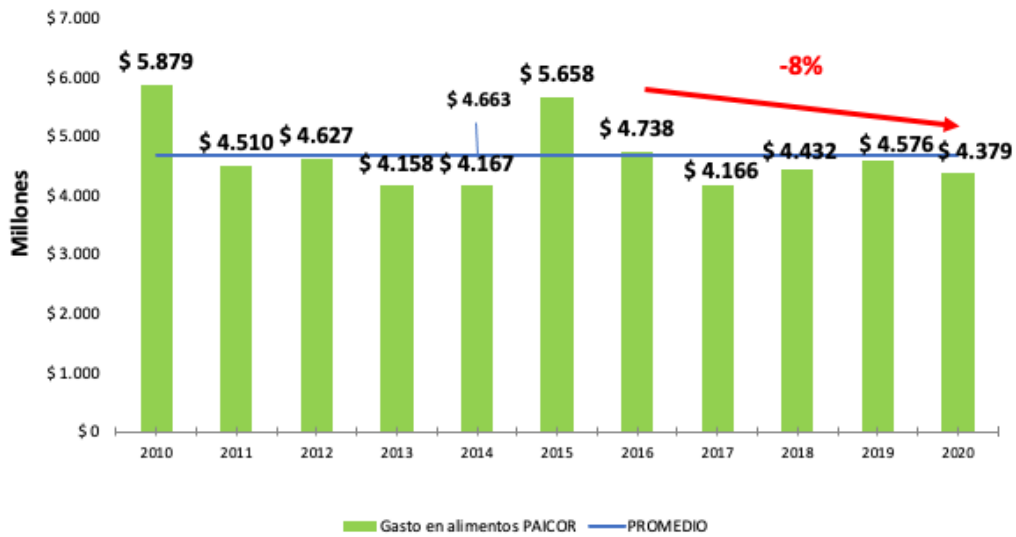
<sup>1</sup> "Plan de Federalización de la Gestión de Comedores P.A.I.COR del Interior Provincial".

La mala alimentación en niñ@s se traduce en menos concentración en clase y menor capacidad de aprender. Por ello, el ajuste en el Paicor significa condenar a los cordobeses a una menor educación y a un futuro sin trabajo bien pagado.

Además, la mala alimentación implica una peor salud para l@s niñ@s ya que favorece las enfermedades crónicas. Por ello, el ajuste en el Paicor significa condenar a los cordobeses a una peor salud y una menor expectativa de vida.

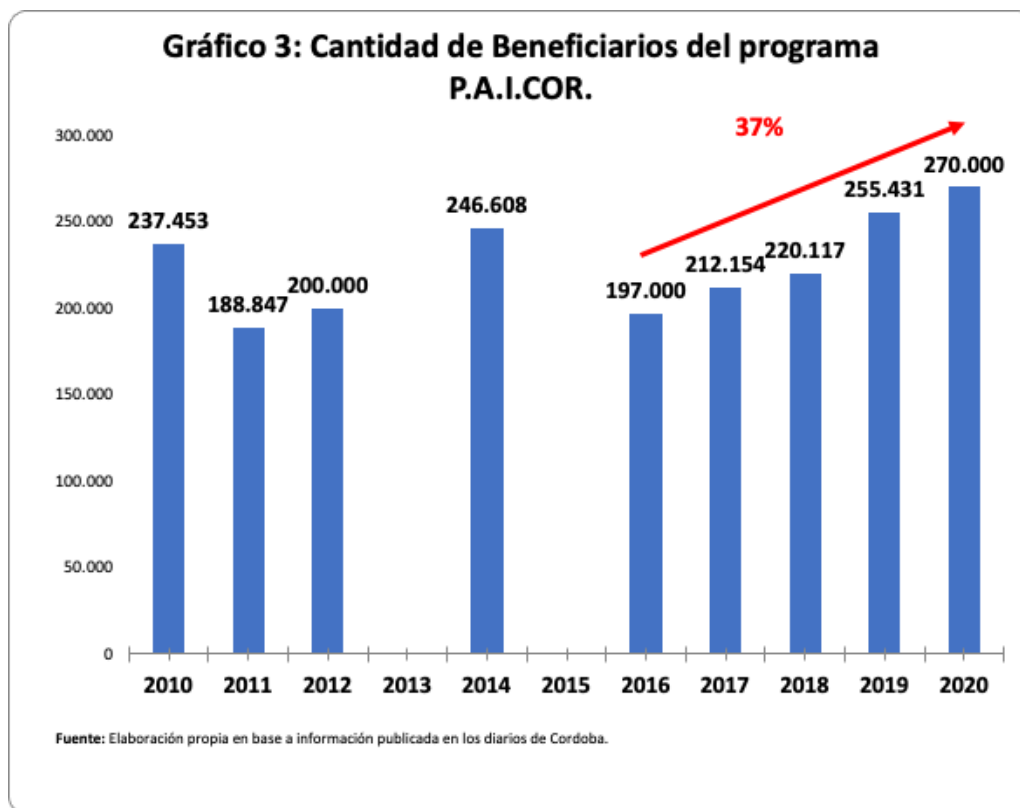


**Gráfico 2: Gasto en alimentos del programa P.A.I.COR.**  
 Serie en millones de pesos a precios constantes de 2020



**Nota:** Desde el año 2016 se incorpora a la estimación del gasto en alimentos las transferencias a municipios y otros entes comunales debido a la implementación del "Plan de Federalización de la Gestión de Comedores P.A.I.COR del Interior Provincial".

**Fuente:** Elaboración propia en base a información de las Cuentas de Inversión 2010 a 2020 y Presupuesto 2021 publicados por el Ministerio de Finanzas de la Provincia, Índice Barrial del Precios elaborado por CIPPEs (años 2010 a 2014) y serie IPC-CBA Base 2014 - apertura "Alimentos y Bebidas" publicada por la Dirección General de Estadística y Censos de la Provincia de Córdoba (2015 a 2020).



Ante las críticas recibidas por el ajuste del Paicor durante la pandemia, el Gobierno de Córdoba -en vez de fortalecer al Paicor- publicó en junio 2021 un nuevo programa social llamado Programa Fortalecer.<sup>2</sup> El Programa Fortalecer plantea financiar una copa de leche caliente saborizada con cacao o malta más un alimento sólido (criollos, alfajores, turroneo o madalenas) a 220.000 niñ@s. El presupuesto mensual sería de \$100 millones, **es decir implica destinar 23 pesos diarios por día por niñ@** (20 días por mes). Este presupuesto es claramente insuficiente si consideramos que un vaso de leche chocolatada más un alfajor costaba 32/40 pesos según Precios cuidados de junio 2021.<sup>3</sup>

En definitiva, el monto presupuestado para el Programa Fortalecer es tan bajo que es difícil imaginar qué tipo de alimentos podrán otorgar: si realmente serán alimentos nutritivos y saludables o si se tratará de leche aguada con un poco de harina. Además, hace presuponer que hay más interés en publicitar programas sociales que en realmente mejorar la alimentación de l@s niñ@s a través del fortalecimiento del Paicor.

<sup>2</sup> <https://www.cba.gov.ar/schiaretti-lanzo-el-programa-fortalecer/>

<sup>3</sup> Información de Precios cuidados (4/06/21):

Leche Chocolateada Tregar x 1 lt: 107 pesos; 0,2l (un vaso): 20 pesos

Leche Fresca Entera Tenor Graso 3% Armonía x 1 lt: 55,85 pesos; 0,2l (un vaso): 11 pesos

Alfajor Chocolate Sol Serrano x 40 gr: 20,7 pesos

---

Contacto:

e-mail: [contactoapdh@gmail.com](mailto:contactoapdh@gmail.com)

Instagram: [https://www.instagram.com/apdh\\_cba/](https://www.instagram.com/apdh_cba/)

Twitter: [https://twitter.com/apdh\\_cba](https://twitter.com/apdh_cba)

Facebook: Asamblea Permanente Por los Derechos Humanos Córdoba

YouTube: <https://www.youtube.com/channel/UCcSIO5sX0I3HZURIrLKIouw>